

SPOSÓB UŻYCIA ENDOFORMU

Instrukcja nakładania

Endoform® to jedyna w swoim rodzaju macierz pozakomórkowa (extracellular matrix, ECM), która wspomaga gojenie ran we wszystkich fazach procesu.

Endoform® zawiera:

- Naturalny szkielet macierzy pozakomórkowej, pozwalający na infiltrację komórek
- Istotne w procesie gojenia cząstki reaktywne
- Wyłącznie naturalne składniki tkanek



1. Przygotowanie:

Oczyścić łożysko rany.



2. Nałożenie:

Opatrunek **Endoform®** przycięć do wielkości rany. Do pokrycia powierzchni rany można w razie potrzeby użyć kilka opatrunków. Suchy **Endoform®** umieścić w ranie i aktywować solą fizjologiczną lub wysiękiem rany.



3. Przykrycie:

Dobrać odpowiedni dla typu rany i ilości wysięku opatrunek wtórny. W przypadku braku lub małej ilości wysięku zastosować hydrożel celem utrzymania wilgotności.






4. Zabezpieczenie:

W razie potrzeby zabezpieczyć opatrunek zewnętrzny bandażem **Endoform®** można stosować łącznie z kompresjoterapią lub terapią podciśnieniową.

Instrukcja ponownego nakładania

Obecność Endoformu® w łożysku rany może służyć jako wskaźnik częstości zmian opatrunku i ilości ponownie nakładanego materiału

Łożysko rany	Obserwacje	Interpretacja	Podjęte działania
	<ul style="list-style-type: none"> • Minimalna ilość lub brak Endoformu® w ranie • Obecność znacznej ilości wysięku 	<ul style="list-style-type: none"> • Możliwość niewyleczonego stanu zapalnego i podwyższonego poziomu proteaz 	<ul style="list-style-type: none"> • Delikatna irygacja • Zastosować podwójną ilość Endoformu® w porównaniu z pierwszą aplikacją
	<ul style="list-style-type: none"> • Resztkowa ilość Endoformu® • Obecność umiarkowanej ilości wysięku 	<ul style="list-style-type: none"> • W dalszym ciągu może być obecny stan zapalny 	<ul style="list-style-type: none"> • Delikatna irygacja • Zastosować taką samą ilość Endoformu® jak przy pierwszej aplikacji
	<ul style="list-style-type: none"> • Obecność nieużytego, suchego Endoformu® • Obecność nieznaczej ilości wysięku 	<ul style="list-style-type: none"> • Stan zapalny ustępuje, a poziom proteaz stabilizuje się 	<ul style="list-style-type: none"> • Delikatna irygacja • Zastosować taką samą ilość Endoformu® jak przy pierwszej aplikacji


SPOSÓB UŻYCIA ENDOFORMU

Wskazówki pomocne przy stosowaniu Endoformu®

- We wczesnych fazach procesu gojenia i w ranach przewlekłych obserwuje się podwyższony poziom proteaz.(1) **Endoform®** działa jak naturalny substrat reakcji enzymatycznych w obecności podwyższonych stężeń proteaz.(1) Jeśli **Endoform®** nie jest doczyny w czasie ponownego nakładania, należy rozważyć nałożenie **Endoformu®** w podwójnej ilości. Prosimy dwołać się do **Instrukcji ponownego nakładania Endoformu®**.
- Jeśli w dalszym ciągu widoczny jest **Endoform®** w postaci niezmienionej, należy rozważyć zmniejszenie ilości **Endoformu®** umieszczanego w łożysku rany.
- W trakcie faz procesu gojenia **Endoform®** przyjmuje rolę rusztowania dla komórek. Aby uniknąć zaburzenia rusztowania w trakcie ponownego nakładania opatrunku, należy rozważyć wykonanie łagodnej irygacji powierzchni rany, aby zatrzymać resztkowe składniki **Endoformu®** i umiejscowione w jego strukturze komórki
- W przypadku ran suchych lub z miernym wysiękiem należy rozważyć nałożenie opatrunku wilgotnego w postaci hydrożelu.
- W przypadku ran z dużym wysiękiem należy rozważyć nałożenie opatrunku chłonnego dla kontroli wysięku oraz zapewnić dalszą ochronę przed infekcją.

Endoform®

Nr partii	Rozmiar produktu	Szt./opak.
529322	5 cm x 5 cm z nacięciami	10
529324	10 cm x 12,7 cm z nacięciami	10



Dalsze informacje znaleźć można w załączonej do produktu ulotce.

Instrukcje dodatkowe

Piśmiennictwo

1. Bohn, G.A., et al., *Proactive and Early Aggressive Wound Management: A Shift in Strategy Developed by a Consensus Panel Examining the Current Science, Prevention, and Management of Acute and Chronic Wounds*. Wounds, 2017. 29(11): str. S37-S42.

Przed użyciem zapoznaj się z treścią ulotki dołączonej do opakowania bądź skonsultuj się z lekarzem lub farmaceutą

Z wszelkimi pytaniami na temat produktu należy zwracać się do lokalnego dystrybutora. Zażalenia na temat produktu i doniesienia o skutkach niepożądanych należy zgłaszać do:

EC REP



AROA BIOSURGERY LTD.

Endoform® jest zarejestrowanym znakiem handlowym Aroa Biosurgery Limited. Hydrofera® Blue jest znakiem handlowym Hydrofera LLC.

Dystrybutor:



Kikgel Sp. z o.o.
97-225 Ujazd, ul.
Skłodowskiej 7
tel. +48 44 7192340
e-mail: kik@kikgel.com.pl
www.kikgel.com.pl